

ОТЧЕТ ЗА КАСОВОТО ИЗПЪЛНЕНИЕ НА БЮДЖЕТА

ТЕХНИЧЕСКИ УНИВЕРСИТЕТ - ГАБРОВО

(наименование на разпоредителя с бюджет)

Технически университет - Габрово

(наименование на първостепенния разпоредител с бюджет)

финансово-правна форма

към **31.7.2017 г.**

код по ЕБК: **1715**

БЮДЖЕТ

ЕИК/БУЛСТАТ **000 210 319**

815000005

код от регистъра на бюджетните организации в СЕБРА

(в левове)

| ПОКАЗАТЕЛИ | Годишен уточнен план 2017 г. | ОТЧЕТ 2017 г. | ОТЧЕТНИ ДАННИ ЗА: | | | |
|--|------------------------------------|------------------|--------------------------|-------------------|--|--|
| | | | левови сметки и СЕБРА | валутни сметки | операции в брой (в левове и валута) | операции приравнени на касов поток |
| (а) | (1) | (2) | (3) | (4) | (5) | (6) |
| I. СОБСТВЕНИ ПРИХОДИ И ПОМОЩИ | 2 143 750 | 1 159 276 | 846 341 | | 312 935 | |
| 1. Данъчни приходи | | | | | | |
| 2. Други приходи | 2 129 750 | 1 158 776 | 845 841 | | 312 935 | |
| 2.1 Приходи и доходи от собственост | 2 188 000 | 1 191 144 | 882 136 | | 309 008 | |
| в т. ч. вноски от приходи на държавни и общински предприятия и институции | | | | | | |
| нетни приходи от продажба на услуги, стоки и продукция | 2 064 000 | 1 118 023 | 859 117 | | 258 906 | |
| приходи от наеми на имущество и земя | 124 000 | 73 121 | 23 019 | | 50 102 | |
| 2.2 Приходи от такси | | | | | | |
| 2.3 Глоби, санкции и наказателни лихви | 1 000 | 597 | | | 597 | |
| 2.4 Други неданъчни приходи | -59 250 | -36 299 | -36 295 | | -4 | |
| 2.5 Постъпления от продажба на нефинансови активи | | 3 334 | | | 3 334 | |
| 3. Помощи и дарения от страната | 14 000 | 500 | 500 | | | |
| 4. Помощи и дарения от чужбина | | | | | | |
| II. РАЗХОДИ | 9 866 245 | 3 998 530 | 3 054 246 | 880 | -11 989 | 955 393 |
| 1. Заплати и възнаграждения за персонала, нает по трудови и служебни прав. | 5 362 462 | 2 288 493 | 1 794 836 | | -200 | 493 857 |
| 2. Други възнаграждения и плащания за персонала | 492 940 | 257 691 | 231 493 | | 90 | 26 108 |
| 3. Осигурителни вноски | 1 107 797 | 434 410 | | | | 434 410 |
| 4. Издръжка | 1 809 628 | 678 513 | 695 502 | | -16 989 | |
| 5. Лихви | | | | | | |
| в т. ч. външни | | | | | | |
| 6. Социални разходи, стипендии | 694 264 | 262 608 | 255 600 | 880 | 5 110 | 1 018 |
| в т. ч. стипендии | 694 264 | 262 608 | 255 600 | 880 | 5 110 | 1 018 |
| 7. Субсидии | | | | | | |
| 8. Придобиване на нефинансови активи | 399 154 | 76 815 | 76 815 | | | |
| 9. Капиталови трансфери | | | | | | |
| 10. Прираст на държавния резерв и изкупуване на земеделска продукция | | | | | | |
| в т. ч. плащания за попълване на държавния резерв | | | | | | |
| постъпления от продажби на държавния резерв (-) | | | | | | |
| 11. Резерв за непредвидени и неотложни разходи | | | | | | |

| | | | | | | |
|--|--------------------|------------------|------------------|--------------|------------------|-----------------|
| III. Трансфери | 5 017 443 | 2 916 105 | 1 935 874 | | | 980 231 |
| 1. Трансфери от/за ЦБ за/от други бюджети | | | | | | |
| 2. Други трансфери | 5 017 443 | 1 935 874 | 1 935 874 | | | |
| в т. ч. временни безлихвени заеми | | | | | | |
| трансфери за отчислени постъпления | | | | | | |
| 3. Трансфери за поети осигурителни вноски и данъци | | 980 231 | | | | 980 231 |
| IV. Вноска в бюджета на ЕС | | | | | | |
| V. Дефицит / излишък = I - II + III - IV | (2 705 052) | 76 851 | (272 031) | (880) | 324 924 | 24 838 |
| VI. Финансиране | 2 705 052 | (76 851) | 272 031 | 880 | (324 924) | (24 838) |
| 1. Външно финансиране | | | | | | |
| получени външни заеми | | | | | | |
| погашения по външни заеми | | | | | | |
| държавни /общински/ ЦК смитирани на м/нар. капиталови пазари | | | | | | |
| получени погашения по предоставени кредити от други държави | | | | | | |
| операции с др. ЦК и финансови активи | | | | | | |
| остатък в лв.равн. по валутни сметки и каса в чужбина от предх. период | | | | | | |
| наличности в лв. равн.по валутни сметки и каса в чужб. в кр.на периода | | | | | | |
| 2. Придобиване на дялове, акции, съучастия и др, финансови активи | | | | | | |
| 3. Възмездни средства | | | | | | |
| предоставени | | | | | | |
| възстановени | | | | | | |
| нето плащания по активирани гаранции, поръчителства и преоформен дълг | | | | | | |
| предоставени заеми към крайни бенифициенти | | | | | | |
| възстановени суми по заеми от крайни бенифициенти | | | | | | |
| 4. Приватизация на дялове, акции и участия | | | | | | |
| 5. Покупко-продажба на държавни/общински/ ценни книжа от бюдж. предприятия | | | | | | |
| 6. Друго вътрешно финансиране | -102 200 | 104 535 | -69 942 | 199 046 | 269 | -24 838 |
| операции по вътрешен дълг и финан. активи- нето | | | | | | |
| друго финансиране | -102 200 | 104 535 | -69 942 | 199 046 | 269 | -24 838 |
| 7. Суми по разчети за поети осигур, вноски и данъци | -119 992 | -119 992 | -119 992 | | | |
| 8. Наличности в началото на периода | 155 272 | 155 272 | | 155 272 | | |
| 9 Наличности в края на периода | | -363 876 | -10 536 | -353 340 | | |
| 10. Преоценка на валутни наличности | | | | | | |
| 11. Депозити и сметки консолидирани в "Единната сметка" от предх. период | 2 771 972 | 2 771 972 | 2 771 972 | | | |
| 12. Депозити и сметки консолидирани в "Единната сметка" в края на периода | | -2 624 762 | -2 624 762 | | | |
| 13. Касови операции, депозити, покупко-продажба на валута и сетълмент | | | 325 291 | -98 | -325 193 | |
| в т. ч. покупко-продажба на валута (+/-) | | | -588 | -98 | 686 | |

gugusheva@tugab.bg

(e-mail)

066/827270

879003389

(служебни телефони)

04.08.2017

(дата)

ИЗГОТВИЛ:


Мирослава Гугушева

ГЛ. СЧЕТОВОДИТЕЛ:


Мирослава Гугушева

РЪКОВОДИТЕЛ:


Проф. д-н инж. Райчо Иларионов







| §§ от ЕБК, които се включват в съответния показател |
|--|
| |
| |
| §§ 01 - 48 |
| §§ 01 - 20 |
| §§ 24 - 42 |
| §24 |
| под.§ 24-01 |
| под.§ 24-04 |
| под.§§ 24-05 и 24-06 |
| §§ 25 - 27 |
| §28 |
| §§ 36 - 37 и §§ 41 - 42 |
| § 40 с изключение на под.§ 40-71 |
| § 45 |
| §§ 46 - 48 |
| §§ 01 - 57 |
| § 01 |
| § 02 |
| §§ 05 и 08 |
| §§ 10; 19; 46 |
| §§ 21 - 29 |
| §§ 25 - 28; 29-69/29-70 и 29-92 |
| §§ 39 - 42 |
| § 40 |
| §§ 43 - 45; 49-01 |
| §§ 51 - 54 |
| § 55; 49-02 |
| (+ § 57 - под.§ 40-71) |
| под.§;57-01 |
| (-)под.§ 40-71 |
| §;00-98 |



| |
|---|
| §§ 30 - 31; 32; 60 - 67; 69; 74 - 78 |
| §§ 30 - 31; 60 |
| §§ 32; 61- 67; 74 - 78 |
| §§ 74 - 78 |
| § 65 |
| § 69 |
| § 33 |
| §§ 70 - 98 |
| §§ 80 - 82; 92-01; 95-21/95-22; 95-28/95-29 и 95-49 |
| под. §§ 80-11/80-12; 80-31/80-32; 80-51/80-52 и 80-97 |
| под. §§ 80-17/80-18; 80-37/80-38; 80-57/80-58; 80-80 и 80-98; |
| § 81 |
| § 82 |
| под. § 92-01 |
| под. §§ 95-21и 95-22 |
| под. §§ 95-28/95-29 и 95-49 |
| § 70 |
| §§ 71 - 73 и 79 |
| под. § 71-01 и § 72-01 |
| под. § 71-02 и § 72-02 |
| § 73 |
| под. § 79-01 |
| под. § 79-02 |
| § 90 |
| § 91 |
| §§ 83; 85 - 88; 92-02; 93 |
| §§ 83; 85 - 86 и 92-02 |
| §§ 87; 88 и 93 |
| §89 |
| под. §§ 95-01 до 95-06 |
| под. §§ 95-07 до 95-13 |
| под. § 95-14 |
| под. §§ 96-01 до 96-03 |
| под. §§ 96-07 до 96-09 |
| § 98 |
| под. § 98-30 |

