

ЕЖЕМЕСЕЧЕН ОТЧЕТ ЗА КАСОВОТО ИЗПЪЛНЕНИЕ НА БЮДЖЕТА, СРЕДСТВАТА ОТ ЕВРОПЕЙСКИЯ СЪЮЗ И ЧУЖДИТЕ СРЕДСТВА

за периода от **01.1.2015 г.** до **30.4.2015 г.**

Технически университет - Габрово
(наименование на разпоредителя с бюджет)

код по ЕБК: **1715**

Технически университет - Габрово
финансово-правна форма

0 **БЮДЖЕТ**

	Годишен уточнен план 2015 г.	ОТЧЕТ 2015 г.	ОТЧЕТНИ ДАННИ ЗА:				операции приравнени на касов поток (6)
			левови сметки и СЕБРА	валутни сметки	операции в брой (в левове и валута)	(5)	
(а)	(1)	(2)	(3)	(4)	(5)	(6)	
I. СОБСТВЕНИ ПРИХОДИ И ПОМОЩИ	2 441 610	1 023 842	824 935	0	198 907	0	
1. Данъчни приходи	0	0	0	0	0	0	
2. Други приходи	2 425 610	1 023 842	824 935	0	198 907	0	
2.1 Приходи и доходи от собственост	2 469 810	1 024 617	825 925	0	198 692	0	
в т. ч. вноски от приходи на държавни и общински предприятия и институции	0	0	0	0	0	0	
нетни приходи от продажба на услуги, стоки и продукция	2 328 110	964 786	797 310	0	167 476	0	
приходи от наеми на имущество и земя	107 100	48 550	17 334	0	31 216	0	
2.2 Приходи от такси	0	0	0	0	0	0	
2.3 Глоби, санкции и наказателни лихви	2 000	225	0	0	225	0	
2.4 Други неданъчни приходи	-46 200	-1 000	-990	0	-10	0	
2.5 Постъпления от продажба на нефинансови активи	0	0	0	0	0	0	
3. Помощи и дарения от страната	16 000	0	0	0	0	0	
4. Помощи и дарения от чужбина	0	0	0	0	0	0	
II. РАЗХОДИ	10 955 803	2 474 985	1 942 060	0	9 201	523 724	
1. Заплати и възнаграждения за персонала, нает по трудови и служебни прав.	5 930 858	1 372 754	1 082 329	0	-172	290 597	
2. Други възнаграждения и плащания за персонала	462 841	97 890	86 309	0	2 158	9 423	
3. Осигурителни вноски	1 152 044	223 704	0	0	0	223 704	
4. Издръжка	2 352 559	513 158	505 943	0	7 215	0	
5. Лихви	0	0	0	0	0	0	
в т. ч. външни	0	0	0	0	0	0	
6. Социални разходи, стипендии	515 227	157 740	157 740	0	0	0	
в т. ч. стипендии	515 227	157 740	157 740	0	0	0	
7. Субсидии	0	0	0	0	0	0	
8. Придобиване на нефинансови активи	542 274	109 739	109 739	0	0	0	
9. Капиталови трансфери	0	0	0	0	0	0	
10. Прираст на държавния резерв и изкупуване на земеделска продукция	0	0	0	0	0	0	
в т. ч. плащания за попълване на държавния резерв	0	0	0	0	0	0	
постъпления от продажби на държавния резерв (-)	0	0	0	0	0	0	
11. Резерв за непредвидени и неотложни разходи	0	0	0	0	0	0	

(в .левове)

III. Трансфери	1 876 797	1 332 614	-117	0	544 300
1. Трансфери от/за ЦБ за/от други бюджети	0	0	0	0	0
2. Други трансфери	5 979 199	1 332 614	-117	0	0
в т. ч. временни безлихвени заеми	0	0	0	0	0
трансфери за отчислени постъпления	0	0	0	0	0
3. Трансфери за поети осигурителни вноски и данъци	0	0	0	0	0
IV. Вноска в бюджета на ЕС	0	0	0	0	544 300
V. Дефицит / излишък = I - II + III - IV	(2 534 994)	215 489	(117)	189 706	20 576
VI. Финансиране	2 534 994	(215 489)	117	(189 706)	(20 576)
1. Външно финансиране	0	0	0	0	0
получени външни заеми	0	0	0	0	0
погашения по външни заеми	0	0	0	0	0
държавни /общински/ ЦК емитирани на м/нар. капиталови пазари	0	0	0	0	0
получени погашения по предоставени кредити от други държави	0	0	0	0	0
операции с др. ЦК и финансови активи	0	0	0	0	0
остатък в лв. равн. по валутни сметки и каса в чужбина от предх. период	0	0	0	0	0
наличности в лв. равн. по валутни сметки и каса в чужб. в кр.на периода	0	-1 200	0	0	0
2. Придобиване на дялове, акции, съучастия и др. финансови активи	-1 200	0	0	0	0
3. Възмездни средства	0	0	0	0	0
предоставени	0	0	0	0	0
възстановени	0	0	0	0	0
нето плащания по активирани гаранции, поръчителства и преоформен дълг	0	0	0	0	0
предоставени заеми към крайни бенифициенти	0	0	0	0	0
възстановени суми по заеми от крайни бенифициенти	0	0	0	0	0
4. Приватизация	0	0	0	0	0
5. Покупко-продажба на държавни/общински/ ценни книжа от бюдж. предприятия	0	0	0	0	0
6. Друго вътрешно финансиране	-84 672	68 641	6 724	-557	-20 576
операции по вътрешен дълг и финан. активи- нето	0	0	0	0	0
друго финансиране	-84 672	68 641	6 724	-557	-20 576
7. Суми по разчети за поети осигур. вноски и данъци	-41 887	-41 887	0	0	0
8. Наличности в началото на периода	2 661 553	2 481 986	179 567	0	0
9. Наличности в края на периода	0	-2 982 068	-116 284	0	0
10. Преоценка на валутни наличности	0	0	0	0	0
11. Депозити и сметки консолидирани в "Единната сметка" от предх. период	0	0	0	0	0
12. Депозити и сметки консолидирани в "Единната сметка" в края на периода	0	0	0	0	0
13. Касови операции, депозити, покупко-продажба на валута и сестълмент	0	259 039	-69 890	-189 149	0
в т. ч. покупко-продажба на валута (+/-)	0	68 898	-69 890	992	0

gugusheva@tugab.bg

(e-mail)

ИЗГОТВИЛ:

Мирослава Гузушева

ГЛ. СЧЕТОВОДИТЕЛ:

Мирослава Гузушева

066/827270

(служебни телефони)

879003389

06.04.2015 г.

(дата)



РЕКТОРАТ

проф. д-р. в.т.ж. Рачко Илиринов

ЕЖЕМЕСЕЧЕН ОТЧЕТ ЗА КАСОВОТО ИЗПЪЛНЕНИЕ НА БЮДЖЕТА, СРЕДСТВАТА ОТ ЕВРОПЕЙСКИЯ СЪЮЗ И ЧУЖДИТЕ СРЕДСТВА

за периода от **01.1.2015 г.** до **30.4.2015 г.**

Технически университет - Габрово
(наименование на разпоредителя с бюджет)

Технически университет - Габрово
код по ЕБК: **1715**


(наименование на първостепенния разпоредител с бюджет)


98 **СЕС - КСФ**
финансово-правна форма


ПОКАЗАТЕЛИ	Годишен уточнен план 2015 г.	ОТЧЕТ 2015 г.	ОТЧЕТНИ ДАННИ ЗА:				операции приравнени на касов поток (6)
			левови сметки и СЕБРА (3)	валутни сметки (4)	операции в брой (в левове и валута) (5)		
(а)	(1)	(2)	(3)	(4)	(5)	(6)	(в левове)
I. СОБСТВЕНИ ПРИХОДИ И ПОМОЩИ	0	0	0	0	0	0	0
1. Данъчни приходи	0	0	0	0	0	0	0
2. Други приходи	0	0	0	0	0	0	0
2.1 Приходи и доходи от собственост	0	0	0	0	0	0	0
в т. ч. вноски от приходи на държавни и общински предприятия и институции	0	0	0	0	0	0	0
нетни приходи от продажба на услуги, стоки и продукция	0	0	0	0	0	0	0
приходи от наеми на имущество и земя	0	0	0	0	0	0	0
2.2 Приходи от такси	0	0	0	0	0	0	0
2.3 Глоби, санкции и наказателни лихви	0	0	0	0	0	0	0
2.4 Други неданъчни приходи	0	0	0	0	0	0	0
2.5 Постъпления от продажба на нефинансови активи	0	0	0	0	0	0	0
3. Помощи и дарения от страната	0	0	0	0	0	0	0
4. Помощи и дарения от чужбина	0	0	0	0	0	0	0
II. РАЗХОДИ	166 794	116 513	109 760	0	0	6 753	
1. Заплати и възнаграждения за персонала, нает по трудови и служебни прав.	30 249	14 786	11 591	0	0	3 195	
2. Други възнаграждения и плащания за персонала	15 480	5 164	4 565	0	0	599	
3. Осигурителни вноски	6 995	2 959	0	0	0	2 959	
4. Издръжка	0	124	124	0	0	0	
5. Лихви	0	0	0	0	0	0	
в т. ч. външни	0	0	0	0	0	0	
6. Социални разходи, стипендии	107 760	93 480	93 480	0	0	0	
в т. ч. стипендии	107 760	93 480	93 480	0	0	0	
7. Субсидии	6 310	0	0	0	0	0	
8. Придобиване на нефинансови активи	0	0	0	0	0	0	
9. Капиталови трансфери	0	0	0	0	0	0	
10. Прираст на държавния резерв и изкупуване на земеделска продукция	0	0	0	0	0	0	
в т. ч. плащания за попълване на държавния резерв	0	0	0	0	0	0	
постъпления от продажби на държавния резерв (-)	0	0	0	0	0	0	
11. Резерв за непредвидени и неотложни разходи	0	0	0	0	0	0	

III. Трансфери	200 859	178 029	178 029	0	0
1. Трансфери от/за ЦБ за/от други бюджети	0	0	0	0	0
2. Други трансфери	200 859	178 029	178 029	0	0
в т. ч. временни безлихвени заеми	0	0	0	0	0
трансфери за отчислени постъпления	0	0	0	0	0
3. Трансфери за поети осигурителни вноски и данъци	0	0	0	0	0
IV. Вноска в бюджета на ЕС	0	0	0	0	0
V. Дефицит / излишък = I - II + III - IV	34 065	61 516	68 269	0	(6 753)
VI. Финансиране	(34 065)	(61 516)	(68 269)	0	6 753
1. Външно финансиране	0	0	0	0	0
получени външни заеми	0	0	0	0	0
погашения по външни заеми	0	0	0	0	0
държавни /общински/ ЦК емитирани на м/нар. капиталови пазари	0	0	0	0	0
получени погашения по предоставени кредити от други държави	0	0	0	0	0
операции с др. ЦК и финансови активи	0	0	0	0	0
остатък в лв. равн. по валутни сметки и каса в чужбина от предх. период	0	0	0	0	0
наличности в лв. равн. по валутни сметки и каса в чужб. в кр. на периода	0	0	0	0	0
2. Придобиване на дялове, акции, съучастия и др. финансови активи	0	0	0	0	0
3. Възмездни средства	0	0	0	0	0
предоставени	0	0	0	0	0
възстановени	0	0	0	0	0
нето плащания по активирани гаранции, поръчителства и преоформен дълг	0	0	0	0	0
предоставени заеми към крайни бенифициенти	0	0	0	0	0
възстановени суми по заеми от крайни бенифициенти	0	0	0	0	0
4. Приватизация	0	0	0	0	0
5. Покупко-продажба на държавни/общински/ ценни книжа от бюдж. предприятия	0	0	0	0	0
6. Друго вътрешно финансиране	-34 065	-61 516	-68 269	0	6 753
операции по вътрешен дълг и финан. активи- нето	0	0	0	0	0
друго финансиране	-34 065	-61 516	-68 269	0	6 753
7. Суми по разчети за поети осигур. вноски и данъци	0	0	0	0	0
8. Наличности в началото на периода	0	0	0	0	0
9. Наличности в края на периода	0	0	0	0	0
10. Преоценка на валутни наличности	0	0	0	0	0
11. Депозити и сметки консолидирани в "Единната сметка" от предх. период	0	0	0	0	0
12. Депозити и сметки консолидирани в "Единната сметка" в края на периода	0	0	0	0	0
13. Касови операции, депозити, покупко-продажба на валута и сепълмент	0	0	0	0	0
в т. ч. покупко-продажба на валута (+/-)	0	0	0	0	0

gugusheva@tugab.bg (e-mail)	066/827270 (служебни телефони)	879003389	05.03.2015 г. (дата)
---------------------------------------	--	------------------	--------------------------------

ИЗГОТВИЛ:  Мирослава Гузусхева

ГЛ. СЧЕТОВОДИТЕЛ:  Мирослава Гузусхева



РЕКТОРЪТ: проф. д-р. Райчо Илиринов

ЕЖЕМЕСЕЧЕН ОТЧЕТ ЗА КАСОВОТО ИЗПЪЛНЕНИЕ НА БЮДЖЕТА, СРЕДСТВАТА ОТ ЕВРОПЕЙСКИЯ СЪЮЗ И ЧУЖДИТЕ СРЕДСТВА

за периода от до
 01.1.2015 г. 30.4.2015 г.

Технически университет - Габрово
 (наименование на разпоредителя с бюджет)

Технически университет - Габрово
 код по ЕБК: 1715

(наименование на първостепенния разпоредител с бюджет)
 финансово-правна форма
 96 СЕС - ДЕС

ПОКАЗАТЕЛИ	Годишен уточнен план 2015 г.	ОТЧЕТ 2015 г.	ОТЧЕТНИ ДАННИ ЗА:				операции приравнени на касов поток (6)
			левови сметки и СЕБРА (3)	валутни сметки (4)	операции в брой (в левове и валута) (5)		
(а)	(1)	(2)	(3)	(4)	(5)	(6)	
I. СОБСТВЕНИ ПРИХОДИ И ПОМОЩИ	263 538	157 191	0	157 191	0	0	
1. Данъчни приходи	0	0	0	0	0	0	
2. Други приходи	0	6	0	6	6	0	
2.1 Приходи и доходи от собственост	0	6	0	6	6	0	
в т. ч. вноски от приходи на държавни и общински предприятия и институции	0	0	0	0	0	0	
нетни приходи от продажба на услуги, стоки и продукция	0	0	0	0	0	0	
приходи от наеми на имущество и земя	0	0	0	0	0	0	
2.2 Приходи от такси	0	0	0	0	0	0	
2.3 Глоби, санкции и наказателни лихви	0	0	0	0	0	0	
2.4 Други неданъчни приходи	0	0	0	0	0	0	
2.5 Постъпления от продажба на нефинансови активи	0	0	0	0	0	0	
3. Помощи и дарения от страната	0	0	0	0	0	0	
4. Помощи и дарения от чужбина	263 538	157 185	0	157 185	0	0	
II. РАЗХОДИ	361 374	190 295	23 276	157 415	1 487	8 117	
1. Заплати и възнаграждения за персонала, нает по трудови и служебни прав.	25 608	1 639	1 285	0	0	354	
2. Други възнаграждения и плащания за персонала	77 930	23 931	19 577	0	0	4 354	
3. Осигурителни вноски	17 424	3 409	0	0	0	3 409	
4. Издръжка	11 580	3 901	2 414	0	1 487	0	
5. Лихви	0	0	0	0	0	0	
в т. ч. външни	0	0	0	0	0	0	
6. Социални разходи, стипендии	89 069	31 778	0	31 778	0	0	
в т. ч. стипендии	0	0	0	0	0	0	
7. Субидии	126 311	125 637	0	125 637	0	0	
8. Придобиване на нефинансови активи	13 452	0	0	0	0	0	
9. Капиталови трансфери	0	0	0	0	0	0	
10. Прираст на държавния резерв и изкупуване на земеделска продукция	0	0	0	0	0	0	
в т. ч. плащания за попълване на държавния резерв	0	0	0	0	0	0	
постъпления от продажби на държавния резерв (-)	0	0	0	0	0	0	
11. Резерв за непредвидени и неотложни разходи	0	0	0	0	0	0	

(в левове)

III. Трансфери	-20 901	25 820	16 121	6 948	2 751	0
1. Трансфери от/за ЦБ за/от други бюджети	0	0	0	0	0	0
2. Други трансфери	-20 901	25 820	16 121	6 948	2 751	0
в т. ч. временни безлихвени заеми	0	0	0	0	0	0
трансфери за отчислени постъпления	0	0	0	0	0	0
3. Трансфери за пости осигурителни вноски и данъци	0	0	0	0	0	0
IV. Вноски в бюджета на ЕС	0	0	0	0	0	0
V. Дефицит / излишък = I - II + III - IV	(118 737)	(7 284)	(7 155)	6 724	1 264	(8 117)
VI. Финансиране	118 737	7 284	7 155	(6 724)	(1 264)	8 117
1. Външно финансиране	0	0	0	0	0	0
получени външни заеми	0	0	0	0	0	0
погашения по външни заеми	0	0	0	0	0	0
държавни /общински/ ЦК емитирани на м/нар. капиталови пазари	0	0	0	0	0	0
получени погашения по предоставени кредити от други държави	0	0	0	0	0	0
операции с др. ЦК и финансови активи	0	0	0	0	0	0
остатък в лв. равн. по валутни сметки и каса в чужбина от предх. период	0	0	0	0	0	0
наличности в лв. равн. по валутни сметки и каса в чужб. в кр. на периода	0	0	0	0	0	0
2. Придобиване на дялове, акции, участия и др. финансови активи	0	0	0	0	0	0
3. Възмездни средства	0	0	0	0	0	0
предоставени	0	0	0	0	0	0
възстановени	0	0	0	0	0	0
нето плащания по активирани гаранции, поръчителства и преоформен дълг	0	0	0	0	0	0
предоставени заеми към крайни бенифициенти	0	0	0	0	0	0
възстановени суми по заеми от крайни бенифициенти	0	0	0	0	0	0
4. Приватизация	0	0	0	0	0	0
5. Покупко-продажба на държавни/общински/ ценни книжа от бюдж. предприятия	0	0	0	0	0	0
6. Друго вътрешно финансиране	118 737	7 284	7 155	-6 724	-1 264	8 117
операции по вътрешен дълг и финан. активи- нето	0	0	0	0	0	0
друго финансиране	118 737	7 284	7 155	-6 724	-1 264	8 117
7. Суми по разчети за пости осигур. вноски и данъци	0	0	0	0	0	0
8. Наличности в началото на периода	0	0	0	0	0	0
9. Наличности в края на периода	0	0	0	0	0	0
10. Преценка на валутни наличности	0	0	0	0	0	0
11. Депозити и сметки консолидирани в "Единната сметка" от предх. период	0	0	0	0	0	0
12. Депозити и сметки консолидирани в "Единната сметка" в края на периода	0	0	0	0	0	0
13. Касови операции, депозити, покупко-продажба на валута и сепълмент	0	0	0	0	0	0
в т. ч. покупко-продажба на валута (+/-)	0	0	0	0	0	0

gugusheva@tugab.bg
(e-mail)


Мирослава Гузусхева

ИЗГОТВИЛ:

066/827270
(служебни телефони)

05.03.2015 г.
(дата)


РЕКТОРАТ
ТУГОВЕЖСКИ УНИВЕРСИТЕТ
проф. д-мн ижк. Райко Илирионов

ГЛ. СЧЕТОВОДИТЕЛ:

РЪКОВОДИТЕЛ:

ЕЖЕМЕСЕЧЕН ОТЧЕТ ЗА КАСОВОТО ИЗПЪЛНЕНИЕ НА БЮДЖЕТА, СРЕДСТВАТА ОТ ЕВРОПЕЙСКИЯ СЪЮЗ И ЧУЖДИТЕ СРЕДСТВА

за периода от до
 01.1.2015 г. 30.4.2015 г.

Технически университет - Габрово
 (наименование на разпоредителя с бюджет)

Технически университет - Габрово
 код по ЕБК: 1715

(наименование на първостепенния разпоредител с бюджет)
 финансово-правна форма

97 СЕС - ДМН

ПОКАЗАТЕЛИ	Годишен уточнен план 2015 г.	ОТЧЕТ 2015 г.	ОТЧЕТНИ ДАННИ ЗА:			
			левови сметки и СЕБРА	валутни сметки	операции в брой (в левове и валута)	операции приравнени на касов поток
(а)	(1)	(2)	(3)	(4)	(5)	(6)
I. СОБСТВЕНИ ПРИХОДИ И ПОМОЩИ	47 862	19 629	19 629	0	0	0
1. Данъчни приходи	0	0	0	0	0	0
2. Други приходи	0	0	0	0	0	0
2.1 Приходи и доходи от собственост	0	0	0	0	0	0
в т. ч. вноски от приходи на държавни и общински предприятия и институции	0	0	0	0	0	0
нетни приходи от продажба на услуги, стоки и продукция	0	0	0	0	0	0
приходи от наеми на имущество и земя	0	0	0	0	0	0
2.2 Приходи от такси	0	0	0	0	0	0
2.3 Глоби, санкции и наказателни лихви	0	0	0	0	0	0
2.4 Други неданъчни приходи	0	0	0	0	0	0
2.5 Постъпления от продажба на нефинансови активи	0	0	0	0	0	0
3. Помощи и дарения от страната	47 862	19 629	19 629	0	0	0
4. Помощи и дарения от чужбина	0	0	0	0	0	0
II. РАЗХОДИ	47 862	22 875	17 169	0	0	5 706
1. Заплати и възнаграждения за персонала, нает по трудови и служебни прав.	5 337	0	0	0	0	0
2. Други възнаграждения и плащания за персонала	18 660	20 668	17 169	0	0	3 499
3. Осигурителни вноски	4 258	2 207	0	0	0	2 207
4. Издръжка	0	0	0	0	0	0
5. Лихви	0	0	0	0	0	0
в т. ч. външни	0	0	0	0	0	0
6. Социални разходи, стипендии	0	0	0	0	0	0
в т. ч. стипендии	0	0	0	0	0	0
7. Субидии	0	0	0	0	0	0
8. Придобиване на нефинансови активи	19 607	0	0	0	0	0
9. Капиталови трансфери	0	0	0	0	0	0
10. Прираст на държавния резерв и изкупуване на земеделска продукция	0	0	0	0	0	0
в т. ч. плащания за попълване на държавния резерв	0	0	0	0	0	0
постъпления от продажби на държавния резерв (-)	0	0	0	0	0	0
11. Резерв за непредвидени и неотложни разходи	0	0	0	0	0	0

(в левове)

III. Трансфери	0	3 246	3 246	0	0	0
1. Трансфери от/за ЦБ за/от други бюджети	0	0	0	0	0	0
2. Други трансфери	0	3 246	3 246	0	0	0
в т. ч. временни безлихвени заеми	0	0	0	0	0	0
трансфери за отчислени постъпления	0	0	0	0	0	0
3. Трансфери за поети осигурителни вноски и данъци	0	0	0	0	0	0
IV. Вноски в бюджета на ЕС	0	0	0	0	0	0
V. Дефицит / излишък = I - II +III - IV	0	0	5 706	0	0	(5 706)
VI. Финансиране	0	0	(5 706)	0	0	5 706
1. Външно финансиране	0	0	0	0	0	0
получени външни заеми	0	0	0	0	0	0
погашения по външни заеми	0	0	0	0	0	0
държавни /общински/ ЦК емитирани на м/нар. капиталови пазари	0	0	0	0	0	0
получени погашения по предоставени кредити от други държави	0	0	0	0	0	0
операции с др. ЦК и финансови активи	0	0	0	0	0	0
остатък в лв.равн. по валутни сметки и каса в чужбина от предх. период	0	0	0	0	0	0
наличности в лв. равн. по валутни сметки и каса в чужб. в края на периода	0	0	0	0	0	0
2. Придобиване на дялове, акции, съучастия и др. финансови активи	0	0	0	0	0	0
3. Възмездни средства	0	0	0	0	0	0
предоставени	0	0	0	0	0	0
възстановени	0	0	0	0	0	0
нето плащания по активирани гаранции, поръчителства и преоформен дълг	0	0	0	0	0	0
предоставени заеми към крайни бенифициенти	0	0	0	0	0	0
възстановени суми по заеми от крайни бенифициенти	0	0	0	0	0	0
4. Приватизация	0	0	0	0	0	0
5. Покупко-продажба на държавни/общински/ ценни книжа от бюдж. предприятия	0	0	0	0	0	0
6. Друго вътрешно финансиране	0	0	-5 706	0	0	5 706
операции по вътрешен дълг и финан. активи- нето	0	0	0	0	0	0
друго финансиране	0	0	-5 706	0	0	5 706
7. Суми по разчети за поети осигур. вноски и данъци	0	0	0	0	0	0
8. Наличности в началото на периода	0	0	0	0	0	0
9. Наличности в края на периода	0	0	0	0	0	0
10. Преценка на валутни наличности	0	0	0	0	0	0
11. Депозити и сметки консолидирани в "Единната сметка" от предх. период	0	0	0	0	0	0
12. Депозити и сметки консолидирани в "Единната сметка" в края на периода	0	0	0	0	0	0
13. Касови операции, депозити, покупко-продажба на валута и естълмент	0	0	0	0	0	0
в т. ч. покупко-продажба на валута (+/-)	0	0	0	0	0	0

gugusheva@tugab.bg
(e-mail)

ИЗГОТВИЛ:


Мирослава Гугушева

ГЛ. СЧЕТОВОДИТЕЛ:


Мирослава Гугушева

066/827270
(служебни телефони)

879003389

РЪКОВОДИТЕЛ:

05.03.2015 г.
(дата)



проф. д-р. ир. Илина Илиева